



**swissflex**<sup>®</sup>  
swiss made. swiss quality.

Swissflex<sup>®</sup> und ich. Eins im Schlaf.

Betten | Accessoires



# Swissflex® und ich. Eins im Schlaf.

Gesunder Schlaf hat einen hohen Stellenwert. Das richtige Bett ist die Grundlage für perfektes Liegen. Neben dem äußeren Erscheinungsbild sind es ganz besonders die inneren Werte eines Bettes, die für einen individuell gesunden Schlaf verantwortlich sind.

Das **Schlafkonzept von Swissflex mit Synchron-Präzision®** überzeugt durch ein einzigartiges Ergebnis: Empfindliche Körperbereiche werden entlastet und, wo notwendig, mit der richtigen Kraft unterstützt. Die Körperlage ist somit permanent ausbalanciert. **Nur Swissflex** bietet exklusiv, für alle Körpertypen, diese einzigartige **Einheit von Matratze und Unterfederung** an.

Und nun rundet Swissflex sein umfassendes Angebot ab. Denn jeder, der sich äußerlich ein modernes Design-Bett wünscht, hat die individuelle Wahl zwischen **SWISSBED PLUS in vielfältigen Erscheinungsvarianten**, **SWISSBED in optisch schöner Holzausstattung** und verschiedenen **Accessoires**, die auch mit bereits vorhandenem Interieur ideal zu kombinieren sind. Das **neu entwickelte Swissflex®-Kissenprogramm** sorgt zudem für noch entspannenderen Schlaf.

**Swissflex®. Weil gesunder Schlaf es mir wert ist.**

Weitere Informationen zum umfangreichen Matratzen- und Unterfederungsprogramm finden Sie in den Swissflex®-Prospekten **SYNCHRO** und **SYNCHRO PLUS**.

Matratze mit passgenauen Einzel-elementen



Selbstregulierende Unterfederung

**NEU** Die Innovation der Synchron-Präzision® = das präzise Zusammenwirken von Matratze und Unterfederung

**swissflex®**  
swiss made. swiss quality.

## Mein 5-Sterne-Schlafkomfort.

Die Besucher guter Hotels schätzen neben dem hervorragenden Service auch den Schlafkomfort und das genussvolle Liegen in einem außergewöhnlich stilvollen Bett.

Diesen Luxus können Sie jetzt Nacht für Nacht auch zuhause erleben: Die Swissflex®-Accessoires bieten hierfür vielfältige Gestaltungsmöglichkeiten. Die Bettenkollektion mit den Merkmalen Schweizer Fertigungsqualität, das Swissflex®-Kissenprogramm sowie die Nachttische und Leuchten runden Ihren individuellen Schlafkomfort ab.

Selbstverständlich sind alle Accessoires perfekt abgestimmt für die Kombination mit jeder Swissflex®-Matratze und -Unterfederung.

SWISSBED PLUS – die Steigerung eines neuen Lebens- und Schlafgefühls. Mit breiter dekorativer Vielfalt und einer großen Auswahl an Materialien und Accessoires wie Nachttische und LED-Leuchten für viele gestalterische Möglichkeiten.

SWISSBED PLUS mit Betthaupt XL und Bettrahmen in Stoff Turner Graphite. Glas-Nachttische in Eiche dunkelbraun und LED-Leseleuchte mit Touch-Funktion.

Klassisch edler Look.

Modernster Schlafkomfort.


**SWISSBED PLUS. Individuelle Ausstattungen im Vordergrund.**



**Betthaupt**  
Das volumige Design von SWISSBED PLUS vermittelt warmes und komfortables Ambiente. Das Betthaupt (verschiedene Materialien und Farben zur Auswahl) in drei Ausführungen (bündig oder bündig/hoch sowie 2-teilig XL) erzielt einen individuellen und modernen Look.



**Bettrahmen / Design-Fuß**  
Der bezogene Bettrahmen wird durch einen edlen, quadratischen Fuß in Alufarbe (Standardausstattung) ergänzt. Unterschiedliche Einbauhöhen für die Unterfederung bieten zusätzliche Annehmlichkeiten (s. S. 07).



**Design-Fuß-Varianten (optional)**  
Erweitert wird die individuelle Gestaltungsvielfalt durch zwei Fuß-Varianten: Der **Winkel-Fuß in Holz** (Farbe Eiche hell, Eiche dunkel oder Kirschbaum – s. S. 07) passt perfekt zum Bettdesign, der **kufenförmige Metall-Fuß** aus verchromtem Edelstahl mit filigraner Optik schafft eine schwebende Eleganz.



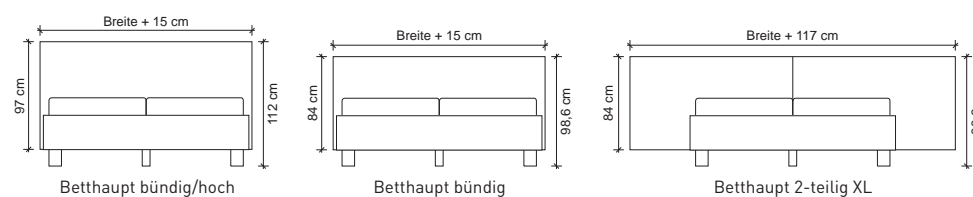
**Abnehmbare, austauschbare Bezüge**  
Alle Bezugsstoffe von SWISSBED PLUS sind abnehmbar und somit leicht zu reinigen. Vorteilhaft ist auch die nachträgliche Austauschbarkeit der Bezüge.



**Hochwertige Schweizer Verarbeitung**  
Besondere Liebe zum Detail lässt die erstklassige Verarbeitung der Stoffbezüge von SWISSBED PLUS erkennen. Die Nähte sind mit einer dekorativen Ziernaht versehen – so erhält das Bett eine zusätzliche optische Aufwertung.



**Materialauswahl**  
Die moderne Auswahl aus den Bezugsstoff-Kollektionen bietet das Richtige für jeden Geschmack:  
**Micropore Royal** – ein hochwertiges Material in Lederoptik (4 Farben zur Auswahl).  
**Microweb Ultra** – pflegeleichte und weiche Mikrofaser-Qualität (3 Farben zur Auswahl).  
**Stoff Turner** – Stoffqualität mit eingewebter, grafischer Struktur (5 Farben zur Auswahl).



SWISSBED PLUS ist erhältlich in den Größen 140/160/180 x 190 cm sowie 140/160/180/200 x 200/210/220 cm.

SWISSBED – in wunderbar warmer Holzoptik.  
Klassische Schönheit, akzentuiert durch moderne Design-Elemente.  
In Kombination mit der patentierten Technologie der **Synchron-Präzision®** werden Sie ein außergewöhnliches Liegegefühl erleben.



SWISSBED mit Betthaupt bündig und Bettrahmen in Kirschbaum.

Ausdrucksstark in allen Details...

...ohne Kompromisse beim Schlafkomfort.

### SWISSBED. Klassisch schön – außergewöhnlich behaglich.



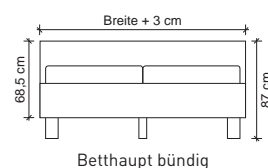
**Betthaupt**  
Das leichte und schlanke Design von SWISSBED wird durch das Betthaupt in Holzoptik (3 Farben zur Auswahl) perfekt umgesetzt. Der zweiteilige, mit dem Bettrahmen bündige Aufbau, mit einer Einfassung in Titan, wirkt klassisch und modern zugleich. Optional auch mit LED-Leseleuchte (s. S. 09).



**Bettrahmen / Design-Fuß**  
Auch der formschöne Bettrahmen und der perfekt dazu passende Rundfuß (Standardausstattung), abgesetzt mit hochwertigen Design-Elementen im Titan-Look, unterstützen die zeitlos moderne Anmutung des Bettes. So passt es hervorragend zu den verschiedensten Einrichtungsstilen.




**Design-Fuß-Variante (optional)**  
Der hochwertige **Winkel-Fuß in Holz** (3 Farben zur Auswahl) bildet als solide Basis eine schöne Einheit mit Betthaupt und Bettrahmen. Er erweckt nur dezent Aufmerksamkeit – so entsteht ein ausgewogenes, integriertes Design.



SWISSBED ist erhältlich in den Größen  
140/160/180 x 190 cm  
sowie 140/160/180/200 x 200 cm.



**Holzton-Varianten**  
Drei verschiedene Farbigkeiten stehen zur Auswahl für die Oberflächen von Betthaupt, Bettrahmen sowie Rund- und Winkel-Fuß: Eiche hell, Eiche dunkel sowie Kirschbaum. Die aktuellen Farben schaffen individuelle Möglichkeiten der Gestaltung und dabei zugleich eine besonders wohnliche Atmosphäre.



**Komfort eines Sitzbettes**  
Das Swisflex®-Unterfederungssortiment umfasst eine Vielzahl manuell oder motorisch verstellbarer Modelle in höchster Qualität. Durch die perfekte Vorbereitung von SWISSBED PLUS und SWISSBED für die Verwendbarkeit mit allen Swisflex®-Unterfederungen, entfällt eine aufwändige Montage. Im Fokus steht nur der Sitzbettkomfort mit allen Vorzügen.



**Verstellbare Einbau-/Einstiegshöhen**  
Durch verschiedene Einbauhöhen der Unterfederungen in SWISSBED PLUS und SWISSBED entstehen unterschiedliche Einstiegshöhen. Ein niedriger Einbau bewirkt die Optik eines flacheren Design-Bettes. Durch einen höheren Einbau wirkt das Bett voluminöser und das Aufstehen wird erleichtert.



ambiente 20 mit Betthaupt XL, Glas-Nachttischen in Eiche dunkelbraun, LED-Leseleuchten mit Touch-Funktion sowie Unterflurbeleuchtung.

Erst in Kombination mit ausdrucksvollen und durchdachten Komponenten wird ein ergonomisch wertvolles Schlafsystem zu einem vollkommenen Erlebnis nicht nur für den Körper, sondern auch für die Seele. Die Accessoires von Swissflex vollenden jedes Schlafzimmer.

## Stimmungsvoll und funktionell.

## Die perfekte Ergänzung des Bettsystems.

### Accessoires und Zubehör. Die gestalterische Vielfalt der Möglichkeiten.



**Seitentablar zur Verwendung mit Betthaupt**  
Das moderne Seitentablar aus Echtholz-Furnier (2 Farben zur Auswahl) zur Befestigung am 2-teiligen Betthaupt XL von SWISSBED PLUS ist nicht nur dekorativ und leicht durch sein minimalistisches Design, sondern schafft auch Ablagefläche. Besonderes Highlight: Die Schublade öffnet sich einfach mittels Fingerdruck dank der Soft-Touch-Funktion und schließt sich ebenfalls fast wie von selbst.



**Glas-Nachttisch**  
Der großzügige Nachttisch mit zwei Ablageflächen und einer Schublade mit Soft-Touch-Funktion wirkt durch seine zeitgemäße, gläserne Konstruktion leicht und schwebend. Mit seiner Oberfläche aus Echtholz-Furnier (2 Farben zur Auswahl) passt er perfekt zu allen Swissflex®-Systemen, SWISSBED PLUS, SWISSBED und ebenso auch zu bestehenden Schlafzimmern.



**Holzton-Varianten**  
Seitentablar und Glas-Nachttisch sind erhältlich in zwei verschiedenen Farben: Eiche anthrazit-grau und Eiche dunkelbraun. Die beiden modernen Farbtöne fügen sich harmonisch und dezent in unterschiedliche Stile ein.




**LED-Leseleuchte**  
Die flexibel einstellbare LED-Leseleuchte zaubert durch ihr warmes Licht eine besondere Atmosphäre. Sie überzeugt durch ihre hochwertige Verarbeitung und durch widerstandsfähiges Aluminium. Die Befestigung erfolgt am Nachttisch oder am Betthaupt mit einem Socket, die Sie individuell mit Stoff beziehen lassen können (Stoffauswahl auf S. 05), wahlweise ist dieser auch als Stahlversion erhältlich. Dadurch erhalten Sie die Möglichkeit, die LED-Leuchte zum Design-Element Ihres Schlafzimmers zu machen.



**Bedienbarkeit der Leseleuchte**  
Die LED-Leuchte als Variante mit klassischem Bedienelement wird über einen Kippschalter am Leuchtenkopf ein- und ausgeschaltet. Über eine besondere Raffinesse verfügt die Variante der LED-Leuchte mit Touch-Funktion: Das Ein- und Ausschalten erfolgt nur über eine einfache Berührung. Beide Ausführungen haben gemeinsam, dass das Licht individuell, punktgenau und ohne zu blenden ausgerichtet werden kann.



**Unterflurbeleuchtung**  
Ein außergewöhnlich stimmungsvolles Accessoire ist das Lichtelement, das – unter der Unterfederung oder dem Bettrahmen angebracht – dezent den Raum beleuchtet. Ein weiterer Vorteil ist, dass der Partner nachts beim Aufstehen nicht gestört wird.



## Das neue Swissflex®-Kissenprogramm.

### Kissen SF10. Maximale Entspannung in jeder Lage.



Neu

**Kissen mit ergonomischer Formgebung**  
Die **ergonomische Form** des Kissens mit zwei unterschiedlich hohen Seiten schmiegt sich perfekt an die Hals- und Schulterpartie an. Die **Oberfläche mit einer beidseitigen Mulde** in der Mitte sorgt für eine ideale Kopflage und maximale Entspannung.



flache Ausführung

hohe Ausführung

**Zwei verschiedene Kissenhöhen**  
Die Kissen erzielen eine optimale Lagerung der Halswirbelsäule unter Berücksichtigung der individuellen Körperform und der bevorzugten Schlafposition.  
**Das flache Kissen** eignet sich bestens für Bauch- und Seitenschläfer, **das hohe Kissen** für Seiten- und Rückenschläfer.




**Hülle aus 100% Naturmaterial**  
Ein besonders schönes, weiches und natürliches Liegegefühl entsteht durch die Kissenhülle, gefertigt aus feinstem Baumwollsatin. Sie ist gesteppt sowie abnehm- und waschbar bis 60°C und somit auch für Allergiker bestens geeignet.

Zum Swissflex®-Schlafsystem mit Unterfederung und Matratze gehört auch das passende **Swissflex®-Kissen**. Es bringt höchste Entspannung im Nackenbereich, hilft Verspannungen vorzubeugen und erzielt eine perfekte Lagerung der Wirbelsäule. Der ergonomische, anschmiegsame Kern sorgt für einen optimalen Druckausgleich.

## Sanfte Formen vollenden das perfekte Schlafsystem.

### Drei Kernvarianten. Abgestimmt auf individuelle Bedürfnisse.



Neu

**Gomtex® blue**  
Der Kissenkern aus innovativem Gomtex® blue-Schaum kombiniert die Vorteile von Latex und Visco und ist durch seine besonderen Materialeigenschaften sowohl kühlend als auch anschmiegsam. Höchste Luftdurchlässigkeit und ein guter Wärmetransport sind seine Vorteile.



**Latex**  
Die unübertroffene Punkt elastizität und Geschmeidigkeit des reinen Latex-Materials mit strukturierter Oberfläche generiert einen optimalen Druckausgleich. Durch weichere und festere Bereiche innerhalb des Kerns (weich = außen, fest = innen) ist das Kissen anschmiegsam bei gleichzeitig optimaler Stützkraft.



**Visco**  
Der Visco-Kissenkern ermöglicht eine vollständige Anpassung an den Kopf und Körper dank des thermoaktiven Schaums. Dieser reagiert schon nach kürzester Zeit auf Körperwärme und bewirkt ein druckentlastendes Einsinken des Kopfes.

Die Nackenstützkissen-Kollektion SF10 von Swissflex überzeugt durch ihre Vielseitigkeit. Zur Auswahl stehen zwei verschiedene Höhen und drei Kernvarianten, die auf individuelle Bedürfnisse abgestimmt sind: Kühlendes Gomtex® blue, unterstützendes Latex oder druckentlastender, anschmiegsamer Visco-Schaum.

**swissflex**<sup>®</sup>  
  
swiss made. swiss quality.

Recticel Bedding (Schweiz) AG  
Bettenweg 12, CH-6233 Büren

[www.swissflex.com](http://www.swissflex.com)



Folgen Sie uns auf Facebook: [www.facebook.com/schlafKULTUR](https://www.facebook.com/schlafKULTUR)

Technische Änderungen und Druckfehler vorbehalten.